

Información Revisada de Comercio Exterior Noviembre de 2011

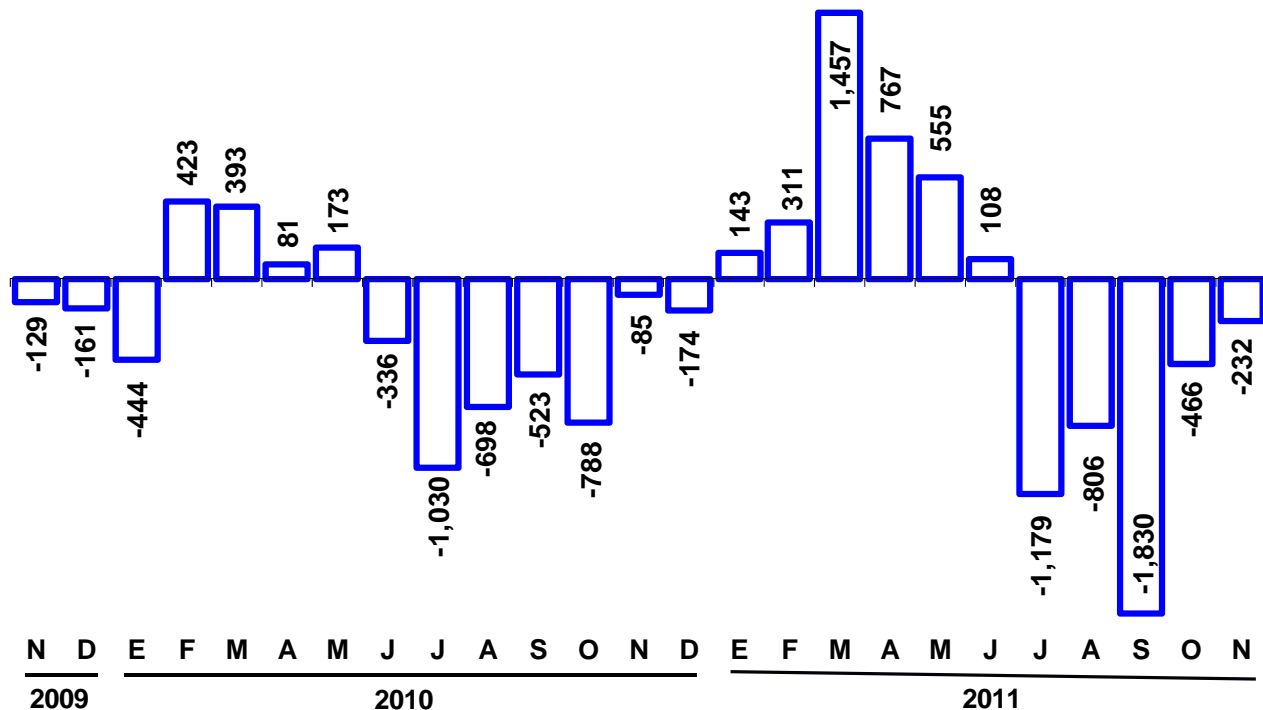
- La información revisada de comercio exterior de noviembre de 2011 muestra para ese mes un déficit de la balanza comercial de 232 millones de dólares, mismo saldo que el dado a conocer en ocasión de la divulgación de la información oportuna. Dicho saldo se compara con el déficit de 466 millones de dólares registrado en octubre del año pasado. El cambio en el saldo comercial observado entre octubre y noviembre de 2011 fue resultado neto de un aumento de 952 millones de dólares del superávit de la balanza de productos petroleros y de un incremento de 718 millones de dólares del déficit de la balanza de productos no petroleros. Con el saldo de noviembre, en los primeros once meses del año pasado la balanza comercial del país resultó deficitaria en 1,173 millones de dólares.
- En noviembre de 2011, el valor de las exportaciones de mercancías fue de 31,017 millones de dólares, cifra que se integró de exportaciones no petroleras por 25,962 millones de dólares y de productos petroleros por 5,055 millones de dólares. En el mes de referencia las exportaciones totales registraron un aumento de 10.1 por ciento con relación a su nivel en noviembre de 2010, el cual se derivó de crecimientos de 8.3 por ciento en las exportaciones no petroleras y de 20.4 por ciento en las petroleras. A su vez, el incremento de las exportaciones no petroleras se originó de alzas de 5.4 por ciento en las dirigidas al mercado de Estados Unidos y de 19.9 por ciento en las canalizadas al resto del mundo.
- Con cifras ajustadas por estacionalidad, en noviembre del año pasado las exportaciones totales de mercancías registraron un incremento mensual de 1.95 por ciento. Dicha tasa fue resultado de aumentos de 6.58 por ciento en las exportaciones petroleras y de 1.03 por ciento en las no petroleras.
- Las exportaciones manufactureras presentaron en noviembre de 2011 un incremento de 7.8 por ciento a tasa anual. Lo anterior fue reflejo de aumentos de 17.8 por ciento en las exportaciones del sector automotriz y de 4.1 por ciento en las llevadas a cabo por el resto del sector manufacturero.
- El valor de las exportaciones petroleras en noviembre del año pasado sumó 5,055 millones de dólares, monto que se integró de exportaciones de petróleo crudo¹ por 4,390 millones de dólares y de otros productos petroleros por 665 millones de dólares.
- El valor acumulado de las exportaciones de mercancías en el periodo enero-noviembre de 2011 sumó 320,534 millones de dólares. Este monto se originó de exportaciones no petroleras por 268,910 millones de dólares y de petroleras por 51,624 millones de dólares. En ese periodo las exportaciones totales mostraron un incremento anual de 18.0 por ciento, tasa que se derivó de aumentos de 14.9 por ciento en las exportaciones no petroleras y de 38.0 por ciento en las petroleras.

¹ Información proporcionada por PMI Comercio Internacional, S. A. de C. V., que corresponde a sus cifras operativas y está sujeta a revisiones posteriores.

- En noviembre del año pasado, el valor de las importaciones de mercancías resultó de 31,249 millones de dólares, cifra que implicó un crecimiento anual de 10.6 por ciento. Dicha tasa se originó de incrementos de 29.4 por ciento en las importaciones petroleras y de 8.9 por ciento en las no petroleras. Al considerar las importaciones por tipo de bien, se observaron aumentos anuales de 13.5 por ciento en las de bienes de consumo, de 10.3 por ciento en las de bienes intermedios y de 9.0 por ciento en las de bienes de capital.
- En noviembre de 2011, las importaciones totales presentaron una disminución mensual desestacionalizada de 1.22 por ciento. Este comportamiento fue resultado neto de un decremento de 21.85 por ciento en las importaciones petroleras y de un crecimiento de 1.95 por ciento en las no petroleras. Por tipo de bien se observó una reducción mensual desestacionalizada de 17.67 por ciento en las importaciones de bienes de consumo, mientras que las de bienes de uso intermedio y las de bienes de capital registraron incrementos mensuales de 1.77 y 3.34 por ciento, respectivamente.
- En el periodo enero-noviembre de 2011, el valor acumulado de las importaciones totales ascendió a 321,707 millones de dólares, lo que implicó un aumento de 17.3 por ciento con respecto al dato observado en el mismo periodo del 2010. Esta tasa se originó de crecimientos de 46.8 por ciento en las importaciones petroleras y de 14.0 por ciento en las no petroleras.

* * * * *

Saldo de la Balanza Comercial
Millones de Dólares



De acuerdo con la información revisada de comercio exterior de noviembre de 2011, en ese mes la balanza comercial presentó un déficit de 232 millones de dólares, el cual se compara con el de 466 millones de dólares observado en el mes anterior. Tal evolución fue resultado neto de un incremento del superávit de productos petroleros, que pasó de 1,086 millones de dólares en octubre a 2,038 millones de dólares en noviembre, y de un aumento del déficit de productos no petroleros, el cual pasó de 1,552 a 2,270 millones de dólares, en la misma comparación. Con el resultado de noviembre, en los primeros once meses de 2011 el saldo de la balanza comercial del país fue deficitario en 1,173 millones de dólares.

Balanza Comercial
Millones de dólares

	2010	2011				
	Anual	Agosto	Septiembre	Octubre	Noviembre	Ene-Nov
Exportaciones Totales	298,473	31,487	28,814	30,088	31,017	320,534
Petroleras	41,693	4,912	4,374	4,865	5,055	51,624
No Petroleras	256,780	26,575	24,440	25,223	25,962	268,910
Importaciones Totales	301,482	32,293	30,644	30,554	31,249	321,707
Petroleras	30,211	3,750	4,277	3,779	3,017	39,554
No Petroleras	271,271	28,543	26,367	26,775	28,232	282,153
Balanza Comercial Total	-3,009	-806	-1,830	-466	-232	-1,173
Petrolera	11,482	1,162	97	1,086	2,038	12,070
No Petrolera	-14,491	-1,968	-1,927	-1,552	-2,270	-13,243

El valor de las exportaciones de mercancías en noviembre de 2011 resultó de 31,017 millones de dólares, monto superior en 10.1 por ciento al registrado en igual mes de 2010. Dicha tasa se derivó de incrementos de 20.4 por ciento en las exportaciones petroleras y de 8.3 por ciento en las no petroleras. A su vez, el aumento de las exportaciones no petroleras se originó de crecimientos de 5.4 por ciento en las dirigidas al mercado de Estados Unidos y de 19.9 por ciento en las canalizadas al resto del mundo.

Exportaciones No Petroleras a Distintos Mercados
Cifras en por ciento

	Participación		Variación Porcentual Anual					
			2010	2011				
	2004	2011 Ene-Nov	Anual	Agosto	Septiembre	Octubre	Noviembre	Ene-Nov
Total	100.00	100.00	29.1	13.4	11.0	10.4	8.3	14.9
Estados Unidos	88.65	78.19	28.2	10.7	6.2	9.4	5.4	12.8
Automotriz	22.95	21.03	51.1	12.4	11.4	16.8	10.5	17.0
Otras	65.70	57.16	21.8	10.0	4.2	6.8	3.5	11.4
Resto del Mundo	11.35	21.81	32.8	24.2	30.2	14.0	19.9	22.8
Automotriz	2.08	5.94	63.7	29.3	68.2	40.5	50.4	45.8
Otras	9.27	15.87	25.7	22.5	18.9	5.4	10.9	15.9

En noviembre de 2011, las exportaciones de productos manufacturados mostraron un incremento anual de 7.8 por ciento. Los crecimientos más significativos se observaron en las exportaciones de alimentos, bebidas y tabaco (10.2 por ciento), de productos químicos (12.6 por ciento), de productos de la siderurgia (10.2 por ciento), de la minerometalurgia (20.8 por ciento), y de la industria automotriz (17.8 por ciento). El aumento en las exportaciones de estos últimos fue resultado de alzas anuales de 10.5 por ciento en las exportaciones canalizadas a Estados Unidos y de 50.4 por ciento en las dirigidas a otros mercados del exterior.

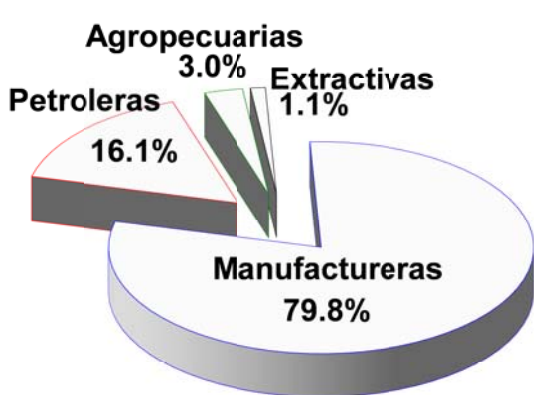
El valor de las exportaciones petroleras en noviembre de 2011 fue de 5,055 millones de dólares y se integró de ventas de petróleo crudo por 4,390 millones de dólares y de exportaciones de otros productos petroleros por 665 millones de dólares. El precio promedio de la mezcla mexicana de crudo de exportación en noviembre de 2011 se situó en 107.44 dólares por barril, nivel superior en 6.17 dólares al observado en octubre del año pasado y en 30.66 dólares respecto al de noviembre de 2010. En cuanto al volumen de crudo exportado, éste se ubicó en noviembre en 1.362 millones de barriles diarios, nivel inferior al de 1.375 millones de barriles diarios observado en el mes previo y al de 1.617 millones de barriles diarios registrado en noviembre de 2010.

En noviembre de 2011, el valor de las exportaciones agropecuarias y pesqueras sumó 908 millones de dólares, monto que significó un incremento de 9.9 por ciento a tasa anual. Los aumentos más importantes se presentaron en las exportaciones de jitomate (51.2 por ciento), de aguacate (38.5 por ciento), de fresas frescas (36.7 por ciento), de café (255.7 por ciento) y de pescados y moluscos (29.6 por ciento). En contraste, registraron disminuciones anuales las exportaciones de ganado vacuno (-32.1 por ciento), de pimienta (-28.1 por ciento), de cebollas y ajos (-12.3 por ciento) y de cítricos (-30.8 por ciento).

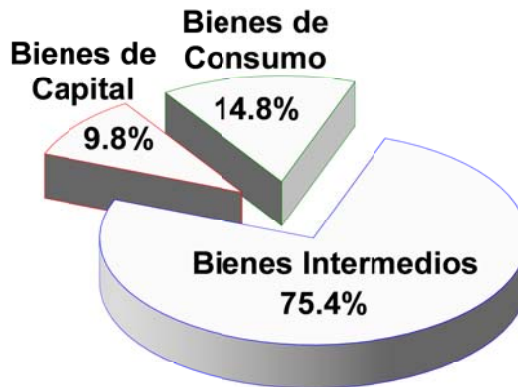
Durante el periodo enero-noviembre de 2011, el valor de las exportaciones totales ascendió a 320,534 millones de dólares, lo cual representa un incremento anual de 18.0 por ciento. En ese lapso, el valor de las exportaciones petroleras aumentó 38.0 por ciento, en tanto que el de las no petroleras lo hizo en 14.9 por ciento.

La estructura del valor de las exportaciones de mercancías en el periodo enero-noviembre de 2011 fue la siguiente: bienes manufacturados, 79.8 por ciento; productos petroleros, 16.1 por ciento; bienes agropecuarios, 3.0 por ciento y productos extractivos no petroleros, 1.1 por ciento.

Estructura de las Exportaciones e Importaciones de Mercancías
Enero-Noviembre de 2011



Exportaciones



Importaciones

El valor de las importaciones de mercancías en noviembre de 2011 resultó de 31,249 millones de dólares, lo que significó un incremento anual de 10.6 por ciento. En lo que corresponde a las importaciones de bienes intermedios, éstas se situaron en 23,622 millones de dólares, lo que implicó un aumento de 10.3 por ciento con relación al monto observado en noviembre de 2010. Esta tasa fue reflejo de crecimientos de 32.4 por ciento en las importaciones de productos petroleros y de 8.8 por ciento en las del resto de bienes intermedios. Asimismo, en noviembre del año pasado las importaciones de bienes de consumo sumaron 4,415 millones de dólares, lo cual representa un incremento anual de 13.5 por ciento. Dicha tasa se derivó de aumentos de 25.0 por ciento en las importaciones de productos petroleros (gasolina y gas butano y propano) y de 9.7 por ciento en las del resto de bienes de consumo. Por su parte, en noviembre de 2011 se importaron bienes de capital por 3,212 millones de dólares, nivel superior en 9.0 por ciento al registrado en igual mes de 2010.

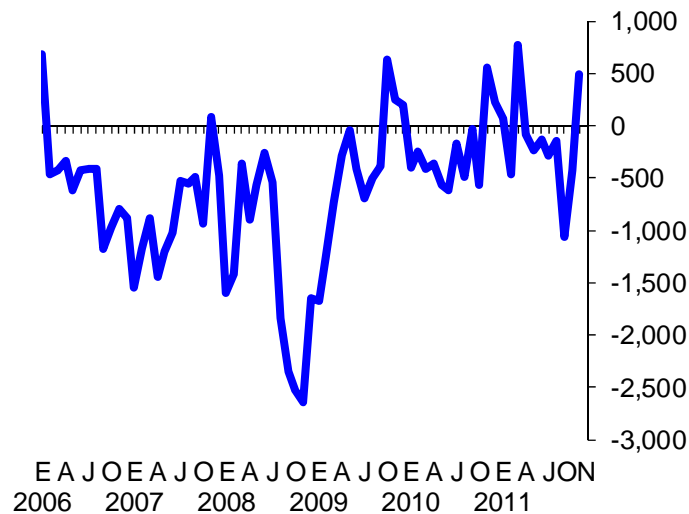
En el periodo enero-noviembre de 2011, el valor acumulado de las importaciones de mercancías sumó 321,707 millones de dólares, lo que implicó un aumento anual de 17.3 por ciento. Esta tasa se originó de incrementos de 46.8 por ciento en las importaciones petroleras y de 14.0 por ciento en las no petroleras. En ese periodo, las adquisiciones en el exterior de bienes de consumo registraron un crecimiento anual de 27.8 por ciento (14.9 por ciento las de bienes de consumo no petroleros), las de bienes intermedios crecieron en 15.6 por ciento (13.7 por ciento al deducir las importaciones de insumos petroleros) y las de bienes de capital aumentaron en 15.9 por ciento.

La estructura del valor de las importaciones de mercancías en el periodo enero-noviembre de 2011 fue la siguiente: bienes de uso intermedio, 75.4 por ciento; bienes de capital, 9.8 por ciento y bienes de consumo, 14.8 por ciento.

Cifras Ajustadas por Estacionalidad

Con cifras desestacionalizadas, en noviembre de 2011 la balanza comercial registró un superávit de 498 millones de dólares, mientras que en el mes anterior el saldo de esta balanza fue deficitario en 429 millones de dólares. El cambio en el saldo comercial desestacionalizado entre octubre y noviembre del año pasado fue resultado de un incremento del superávit de productos petroleros, que pasó de 858 millones de dólares en octubre a 2,032 millones de dólares en noviembre del año pasado, y de un aumento del déficit de productos no petroleros, el cual pasó de 1,287 millones de dólares a 1,534 millones de dólares, en esa misma comparación.

Saldo de la Balanza Comercial: Millones de dólares
Serie desestacionalizada



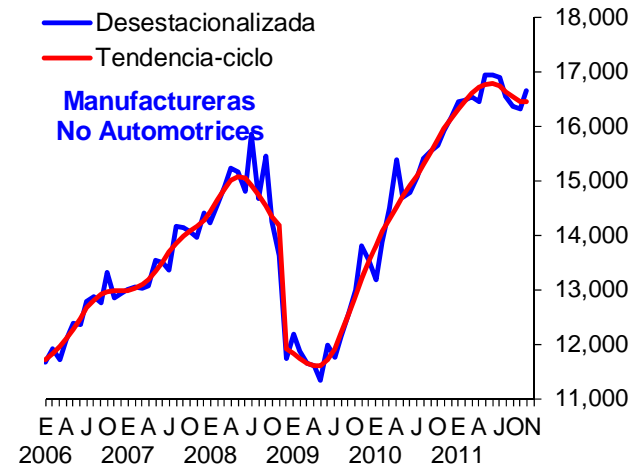
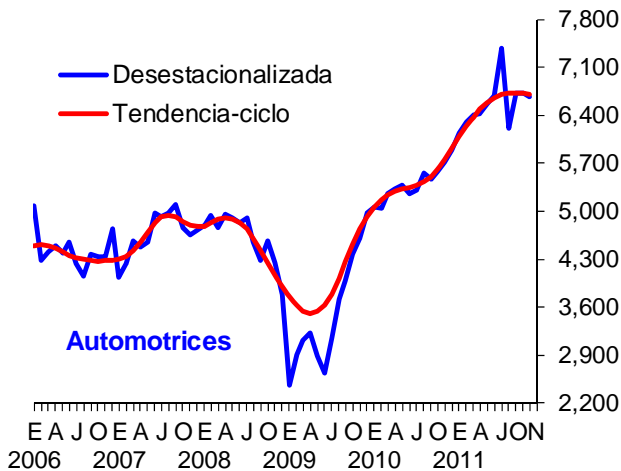
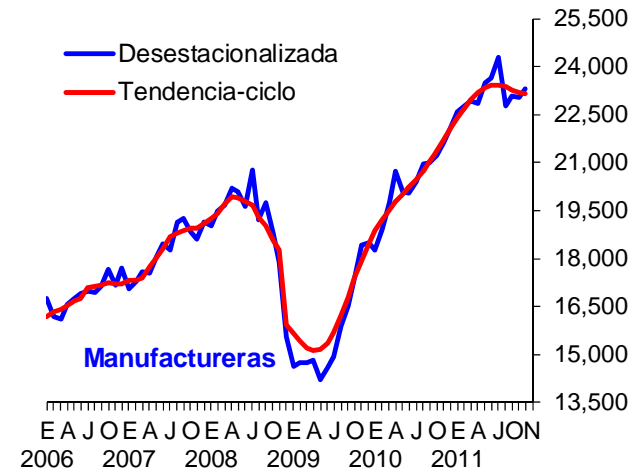
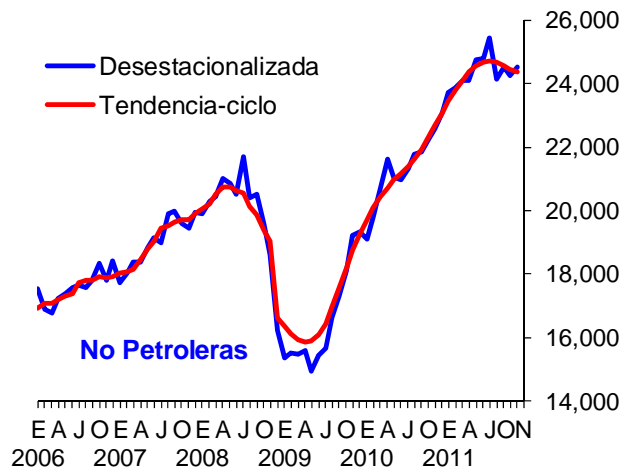
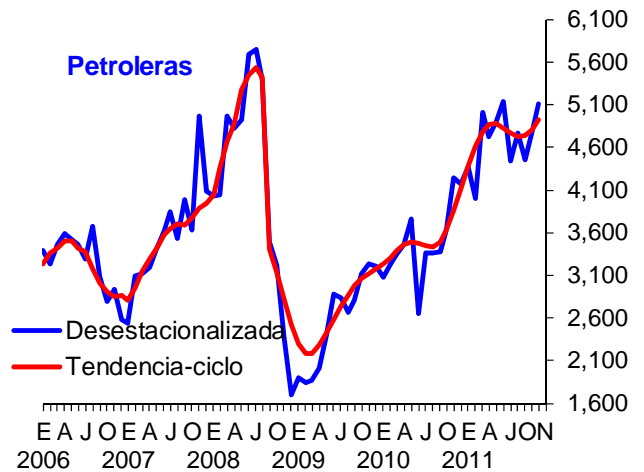
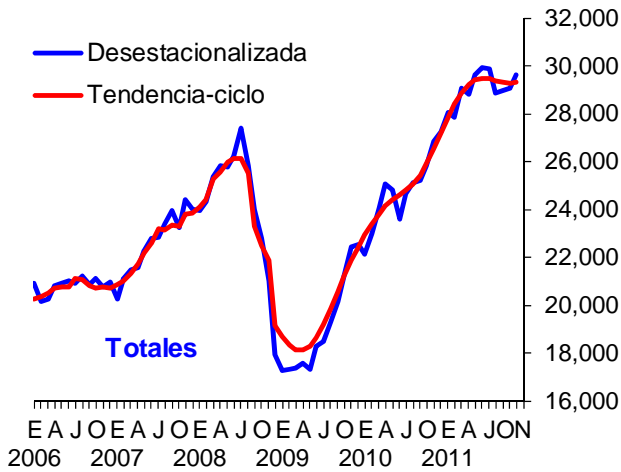
En noviembre de 2011, las exportaciones totales desestacionalizadas presentaron un incremento de 1.95 por ciento con respecto a su nivel observado en el mes previo. Este comportamiento se derivó de aumentos de 6.58 por ciento en las exportaciones petroleras y de 1.03 por ciento en las no petroleras. Al interior de las exportaciones no petroleras, las manufactureras presentaron un crecimiento mensual de 1.18 por ciento, que fue resultado neto de un incremento de 1.99 por ciento en las exportaciones de manufacturas no automotrices y de una reducción de 0.78 por ciento en las exportaciones de productos automotrices.

Con cifras desestacionalizadas, las importaciones totales de mercancías en noviembre de 2011 presentaron una disminución mensual de 1.22 por ciento. Dicho comportamiento fue resultado neto de una reducción de 21.85 por ciento en las importaciones petroleras y de un crecimiento de 1.95 por ciento en las no petroleras. Por tipo de bien se observó una disminución mensual de 17.67 por ciento en las importaciones de bienes de consumo (-0.65 por ciento en el caso de las no petroleras), mientras que las de bienes de uso intermedio registraron un incremento mensual de 1.77 por ciento (2.12 por ciento en el caso de las no petroleras) y las de bienes de capital uno de 3.34 por ciento.

La información revisada de comercio exterior que se presenta en este boletín es elaborada por el Grupo de Trabajo de Estadísticas de Comercio Exterior, integrado por el Banco de México, el INEGI, el Servicio de Administración Tributaria y la Secretaría de Economía.

Exportaciones de Mercancías: Millones de dólares

Serie desestacionalizadas y de tendencia-ciclo



Importaciones de Mercancías: Millones de dólares

Series desestacionalizadas y de tendencia-ciclo

